

MANUAL DE MONTAGEM

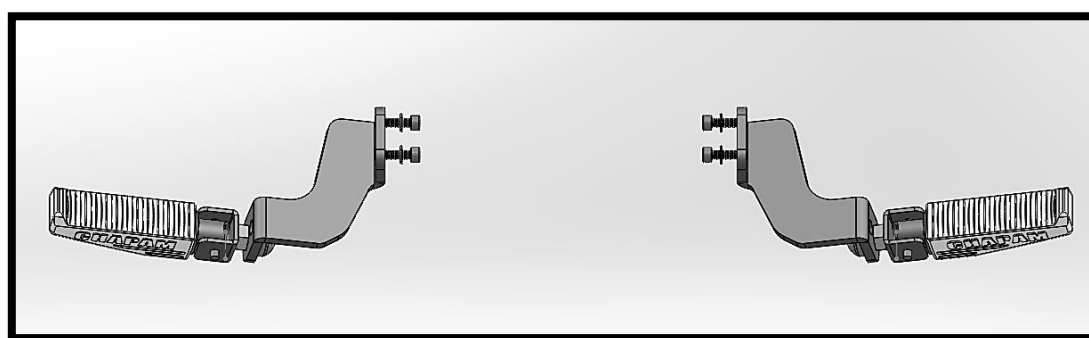
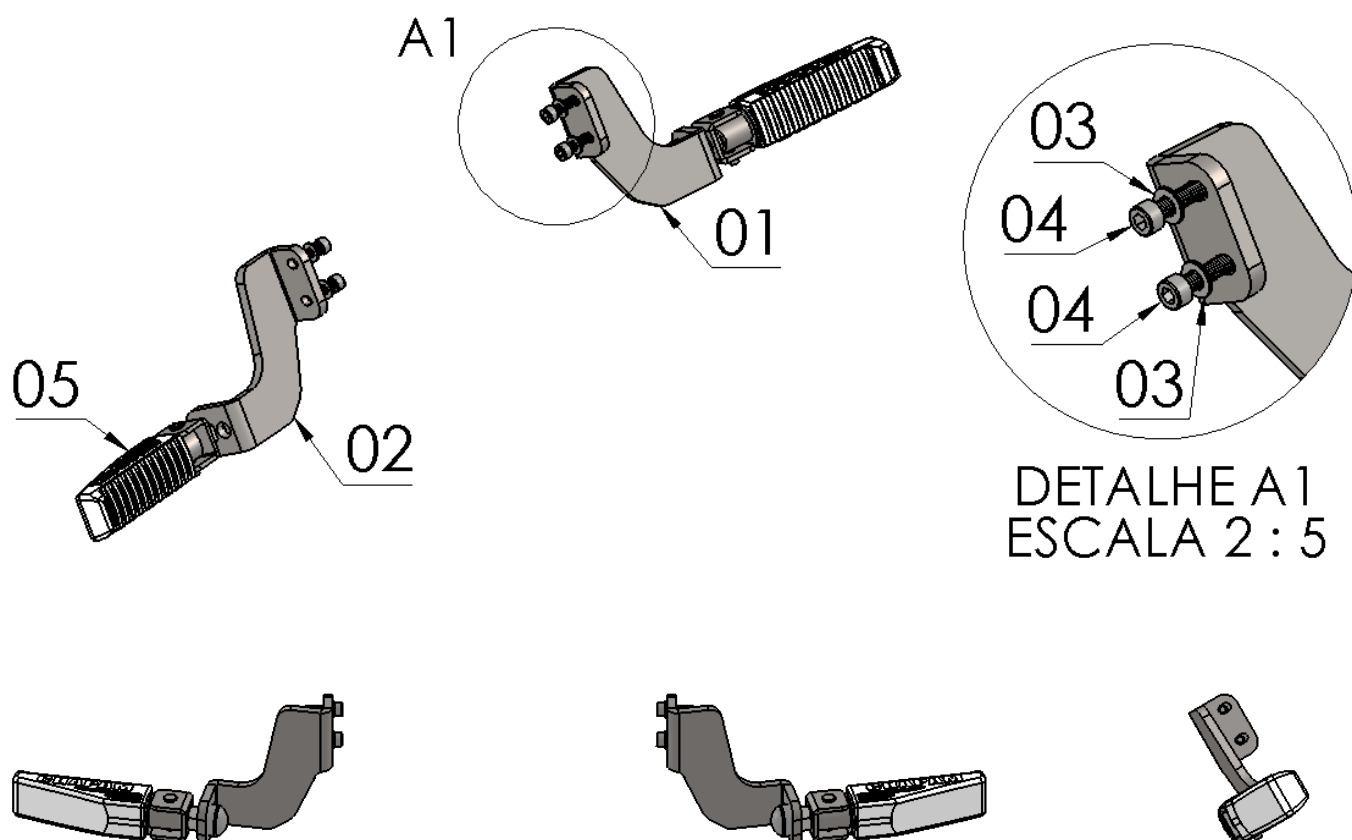
Observe a lista de descrição na página seguinte:

***Importante:** somente dê o aperto final com o conjunto todo pré-instalado.

- 01-**Para a montagem do item, a moto deverá possuir o protetor de motor original GT, Fig. 01;
- 02-**Identifique os pontos de fixação, localizado na parte interna do protetor, Fig. 02;
- 03-**Inicie a montagem pela direita, faça a união do suporte da pedaleira correspondente (item 01), utilize arruela lisa M6 e parafuso M6 x 20 (itens 03 e 04 – DETALHE A1), Fig. 03, 04, 05 e 06;
- 04-**Repita o procedimento anterior, agora no suporte da lateral esquerda (item 02), Fig. 07 e 08;
- 05-**Adicione o kit de pedaleiras (item 05) na sua furação de preferência, Fig. 09;
- 06-**Confira a posição e alinhamento dos mesmos, e dê aperto final aos parafusos, Fig. 10;

13376

Suporte de pedaleira
TRIUMPH TIGER 1200 GT 2023 (preto fosco)

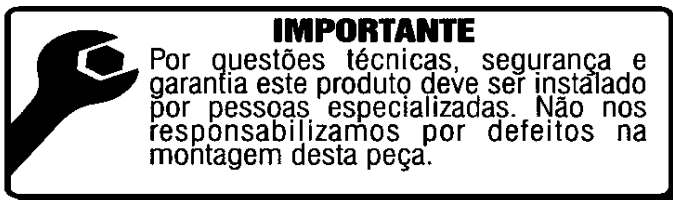


N° Item	Cód. Peça	Descrição	Quant.
01	PRPE-1617- (0003) LD	Suporte de pedaleira TRIUMPH TIGER 1200 GT 2023- (lado direito)	01
01	PRPE-1617- (0003) LE	Suporte de pedaleira TRIUMPH TIGER 1200 GT 2023- (lado esquerdo)	01
03	222	Arruela lisa M6 (6,40 x 12,5 x 1,20mm)	04
04	1092	PARAF. CAB. CILIND. ALLEN MA 06 - 1,00 X 20 INOX rosca total	04
05	2668	Kit pedaleiras especiais p/ protetor dianteiro par	01

Imagem Meramente Ilustrativa

(Versão-01.0)

O produto está sujeito a alterações sem aviso prévio



13376 – Suporte de pedaleira

TRIUMPH TIGER 1200 GT 2023 (preto fosco)

Características:

- Produzido em chapa de aço carbono;
- Acabamento com pintura eletrostática pó preto texturizado fosco;
- Acompanha parafusos, arruelas e pedaleiras;
- Massa do produto aproximado: 1,24 kg;
- Pessoas necessárias para instalação: 1.



www.chapam.com.br

suportetecnico@chapam.com.br

Figura: 01



Figura: 02



Figura: 03




Figura: 04



Figura: 05




Figura: 06




Figura: 07



Figura: 08

