

## MANUAL DE MONTAGEM

**Observe a lista de descrição na página seguinte:**

**\*Importante: Somente dê o aperto final com o conjunto todo pré-instalado.**

**01-** Retire o parafuso que fixa a lateral plástica próximo a alça traseira, Fig. 01;

**02-** Instale os suportes de malas laterais (itens 01, 02), fixando primeiramente a parte superior;

**03-** Posicione o ponto de fixação abaixo da lateral plástica e insira por cima da lateral a arruela e o parafuso allen MA 08 x 25 (itens 04, 05), conforme imagem de detalhe A, Fig. 02, 03, 04;

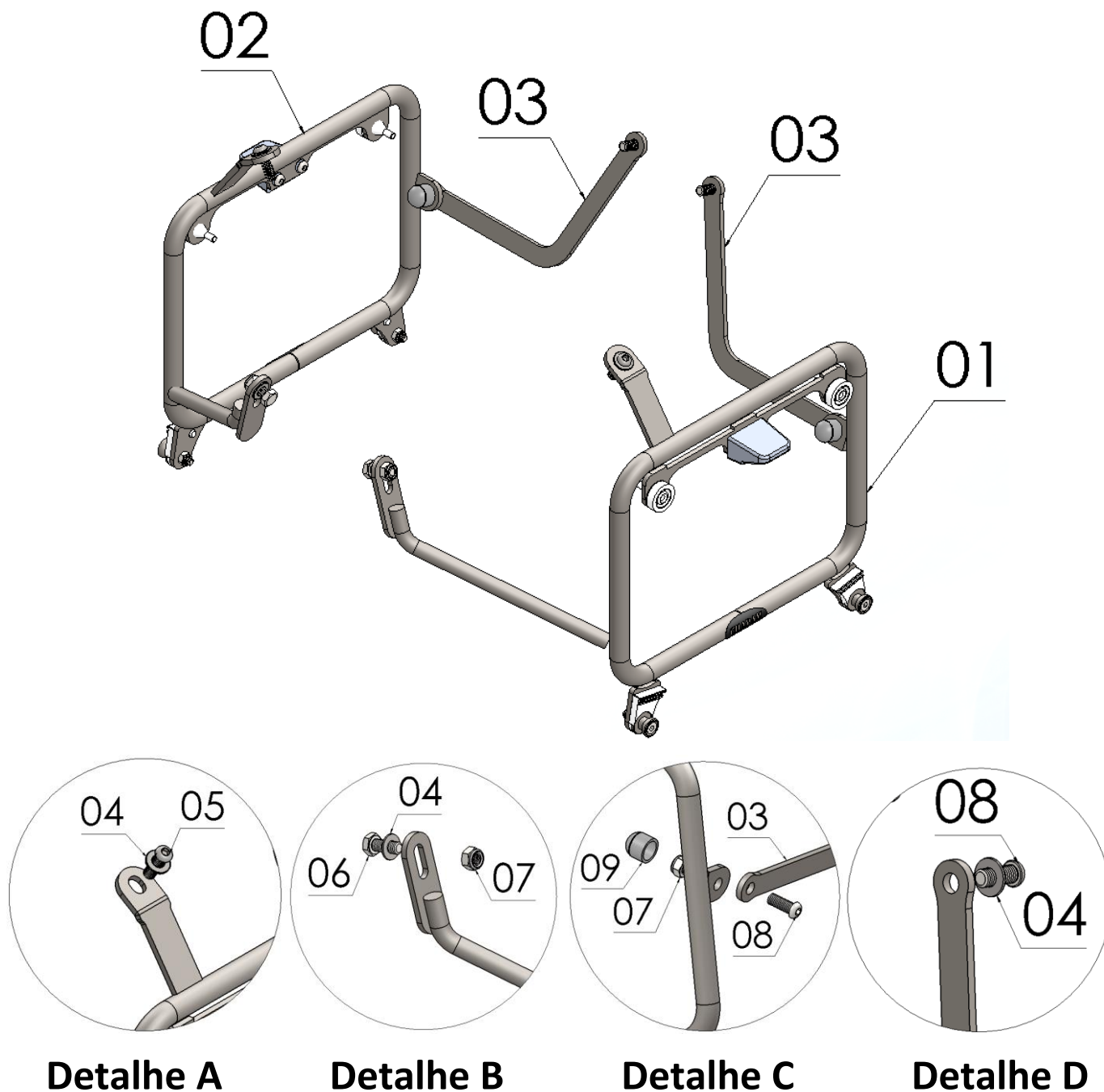
**04-** Em seguida fixar as hastes dianteiras, o ponto de fixação será abaixo do paralamas traseiro. Utilize o parafuso sextavado MA 08 x 20 mm, arruela e a porca travante, (itens 06, 04, 07), observe a imagem detalhe B, Fig. 05, 06, 07;

**05-** Instale o braço de reforço (item 03) junto ao suporte de malas laterais utilizando o parafuso allen MA 08 x 20 mm e porca travante (itens 08, 07), observe a imagem detalhe C, Fig. 08;

**06-** Logo após, fixar o braço de reforço (item 03) na motocicleta, o ponto de fixação será abaixo da lanterna traseira. Utilize o parafuso allen MA 08 x 20 e arruela (itens 08 e 04), observe a imagem detalhe D, Fig. 09, 10;

**07-** Depois de todos os itens instalados confira a posição e alinhamento dos mesmos e dê o aperto final dos parafusos;

**08-** Por fim insira as tampas plásticas (item 09).



Nº Item	Cód. Peça	Descrição	Quant.
01	-	Suporte de mala lateral (esquerdo)	01
02	-	Suporte de mala lateral (direito)	01
03	ACBA-0630- (0068)	Braço de reforço suporte de malas laterais p/ BMW G 650 GS/ SERTÃO.	02
04	105	Arruela lisa M8 (8,40 x 17,00 x 1,50 mm)	06
05	1907	PARAF. CAB. ABAUL. ALLEN MA 08 - 1,25 X 25 INOX rosca total	02
06	1580	PARAF. SEXTAVADO MA 08 - 1,25 X 20 AÇO 8.8 RI ZB rosca total	02
07	284	PORCA SEXT.TRAV. BAIXA M 8 X 1,25	04
08	1306	PARAF. CAB. ABAUL. ALLEN MA 08 - 1,25 X 20 AÇO 12.9 RI-ZB rosca total	04
09	1396	TAMPA PLASTICA REDONDA M8	02

**Imagem Meramente Ilustrativa**

(Versão-03.0)

O produto está sujeito a alterações sem aviso prévio



**9878 – Suporte de malas laterais p/  
BMW G 650 GS/ SERTÃO (preto fosco)**

Características:

- Produzido em tubo e chapa de aço carbono;
- Acabamento com pintura eletrostática pó preto texturizado fosco;
- Acompanha reforço, parafusos, porcas e tampas plásticas;
- Massa do produto aproximado: 2,9 kg;
- Pessoas necessárias para instalação: 02.



[www.chapam.com.br](http://www.chapam.com.br)

[suportetecnico@chapam.com.br](mailto:suportetecnico@chapam.com.br)

Figura 01



Figura 02



Figura 03



Figura 04



Figura 05



Figura 06




Figura 07




Figura 08

