



## MANUAL DE MONTAGEM

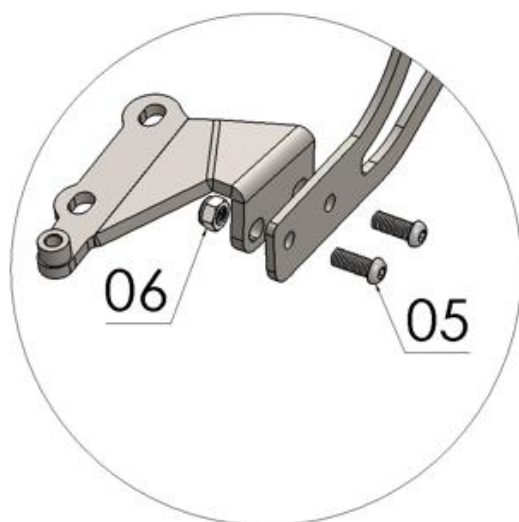
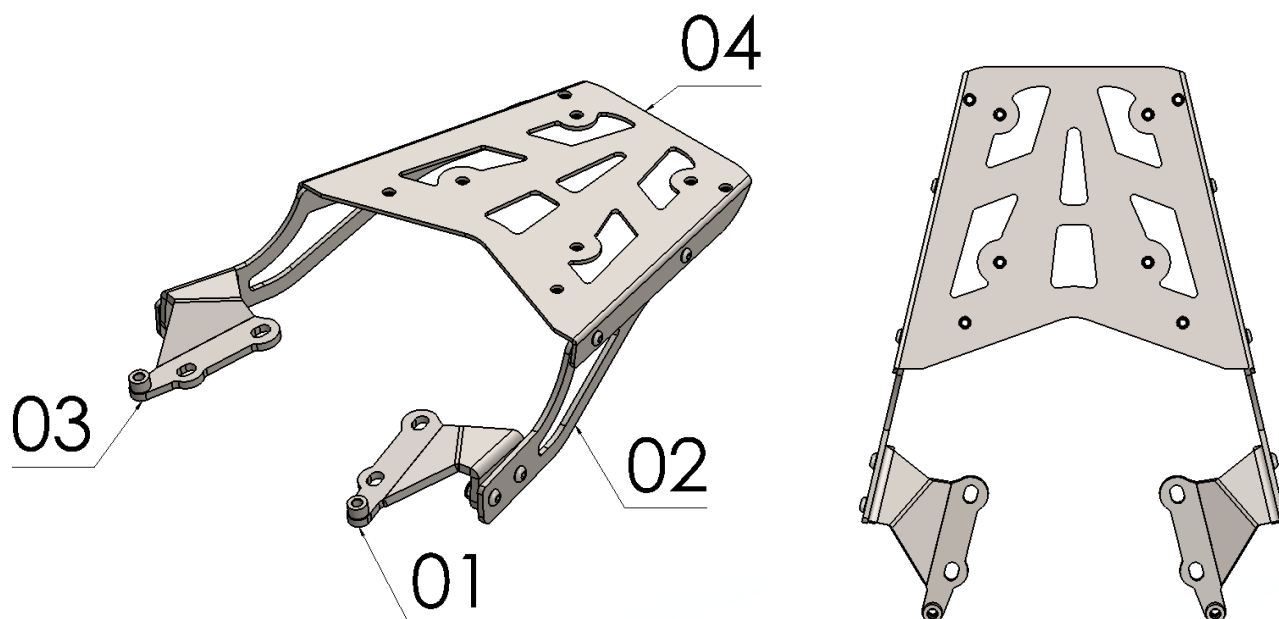
Observe a lista de descrição na página seguinte:

**\*Importante:** Somente dê o aperto final com o conjunto todo pré-instalado.

- 01-**Remova o assento da motocicleta, para ter acesso aos pontos de fixação do bagageiro, Fig. 01;
- 02-**Remova as alças originais do passageiro, Fig. 02;
- 03-**Instale as bases de fixação (itens 01 e 03) utilizando os parafusos originais da moto, Fig. 03 e 04;
- 04-**Faça a união da chapa superior e laterais (itens 02 e 04) com as peças já montadas na motocicleta. Utilize parafuso M8 x 20 e porca travante M8, Fig. 05 e 06;
- 05-**Confira a posição e alinhamento dos mesmos e dê aperto final dos parafusos e porcas;

8083

Bagageiro mod. chapa p/  
HONDA CB 500 F 2015 (preto fosco)



**Detalhe A**



**Detalhe B**

Nº Item	Cód. Peça	Descrição	Quant.
01	ALBA-1617- (0014) LE	Base de fixação (lado esquerdo) bag. chapa HONDA CB 500 F e X.	01
02	ALBA-0630- (0011)	Lateral p/ bagageiro mod. chapa p/ HONDA CB 500 F 2015.	02
03	ALBA-1617- (0014) LD	Base de fixação (lado direito) bagageiro chapa HONDA CB 500 F e X.	01
04	ALBA-0288- (0013)	Bagageiro mod. chapa p/ HONDA CB 500 F e X.	01
05	881	PARAF. CAB. ABAUL. ALLEN MA 08 - 1,25 X 20 INOX rosca total	04
06	284	PORCA SEXT.TRAV. BAIXA M 8 X 1,25	04
07	1644	PARAF. CAB. ABAUL. ALLEN MA 06 - 1,00 X 16 INOX rosca total	04
08	381	PORCA SEXT.TRAV. BAIXA M6 - 1,0 -ZB	04

Imagem Meramente Ilustrativa

(Versão-01)

O produto está sujeito a alterações sem aviso prévio



## 8083 – Bagageiro modelo chapa HONDA CB 500F (preto fosco)

Características:

- Produzido em chapa de aço carbono;
- Acabamento com pintura eletrostática pó preto fosco;
- Acompanha parafusos e porcas;
- Massa do produto aproximado: 2,20 kg;
- Pessoas necessárias para instalação: 1.



[www.chapam.com.br](http://www.chapam.com.br)

[suportetecnico@chapam.com.br](mailto:suportetecnico@chapam.com.br)

Figura: 01




Figura: 03



Figura: 05



Figura: 07

