



Figura: 09



Figura: 10



Figura: 11

MANUAL DE MONTAGEM

Observe a lista de descrição na página seguinte:

***Importante:** Somente dê o aperto final com o conjunto todo pré-instalado.

***Observação:** A instalação somente concluída se a mesma possuir o protetor de motor original Suzuki.

01-Deixe a superfície tubular do protetor livre de acessórios e sujeiras, Fig. 01;

02-Adicione as fitas de PVC (item 04) na parte interna das abraçadeiras, Fig. 02;

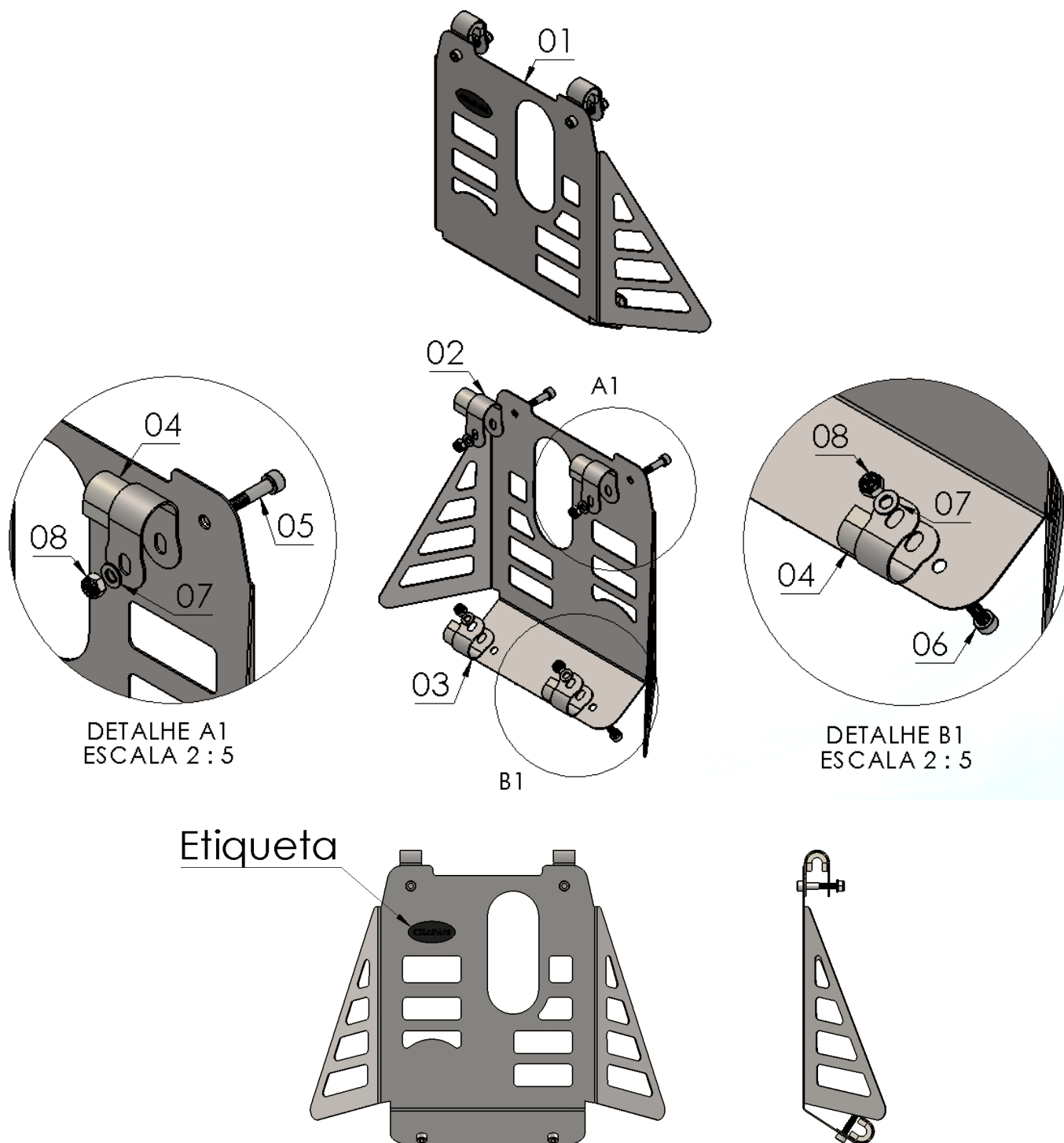
03-Inicie a montagem pela parte superior do protetor de cárter (item 01), faça a união do conjunto protetor original com abraçadeira maior (item 02), utilize parafuso M6 x 40, arruela M6 e porca travante M6 (itens 05, 07 e 08 – DETALHE A1), Fig. 03 e 04;

04-Posicione as abraçadeiras menor (item 03) na parte inferior do protetor de motor original, faça a conexão do conjunto com parafuso M6 x 30, arruela M6 e porca travante M6, (itens 06, 07 e 08 – DETALHE B1), Fig. 05, 06, 07 e 08;

05-Confira a posição e alinhamento dos mesmos e dê aperto final dos parafusos e porcas, Fig. 09.

13004

Protetor de cárter e filtro de óleo p/
SUZUKI V-STROM 1050 2021 (preto fosco)



Nº Item	Cód. Peça	Descrição	Quant.
01	-	Protetor de cárter/motor SUZUKI V-STROM 1050 2021 (corpo principal)	01
02	-	Abraçadeira maior protetor de cárter SUZUKI V-STROM 1050 2021	02
03	-	Abraçadeira menor protetor de cárter SUZUKI V-STROM 1050 2021	02
04	1161	FITA 19 X 5 MM EM ESPUMA DE PVC	04
05	1955	PARAF. CAB. CILIND. ALLEN MA 06 - 1,00 X 40 INOX rosca parcial	02
06	1022	PARAF. CAB. CILIND. ALLEN MA 06 - 1,00 X 30 INOX rosca total	02
07	222	Arruela lisa M6 (6,40 x 12,5 x 1,20 mm)	04
08	381	PORCA SEXT.TRAV. BAIXA M6	04

Imagem Meramente Ilustrativa

(Versão-01.)

O produto está sujeito a alterações sem aviso prévio



13004 – Protetor de cárter e filtro de óleo p/ SUZUKI V-STROM 1050 2021 (preto fosco)

Características:

- Produzido em chapa de aço carbono;
- Acabamento com pintura eletrostática pó preto fosco;
- Acompanha parafusos, porcas e abraçadeiras;
- Massa do produto aproximado: 0,75 kg;
- Pessoas necessárias para instalação: 1.
- A instalação somente concluída, se a mesma possuir o protetor de motor original Suzuki.



www.chapam.com.br

suportetecnico@chapam.com.br

Figura: 01



Figura: 02




Figura: 03



Figura: 04



Figura: 05




Figura: 06



Figura: 07



Figura: 08

